

ADAC Bordesprint Cup 2015 - Lauf 6

DSMB Reg. Nr 491 / 15

Bordesprint Cup - Rennen 1

25 - 26 October 2015
Oschersleben - 3669 mtr.


Pl.	Nr.	Name	Fahrzeug / Wohnort	Kls	PIK	Diff.	Gesamtzeit	Schnellste	In	Schnitt
1	139	Dr. Rüdiger Sellmann	Porsche GT3 Cup Sülzetal	53	1	-- 16 laps --	31:14.811	1:45.543	9	112.72
2	56	Thomas Lindemann	Porsche GT3 R Cup Muldestaussee	53	2	1.650	31:16.461	1:42.065	9	112.62
3	138	Tobias Paul	BMW M3 E46 Dresden	53	3	12.223	31:27.034	1:44.723	10	111.99
4	29	Lars Harbeck	BMW E46 Berlin	32+33	1	16.494	31:31.305	1:43.130	8	111.73
5	54	Thomas Fulsche	VW Scirocco R-Cup Klettbach	51+52	1	1:00.319	32:15.130	1:49.979	8	109.20
6	72	Jörg Muszczak	Seat Leon Supercopa Stendal	51+52	2	1:07.574	32:22.385	1:46.334	8	108.80
7	82	Ralf Iwan	Opel Kadett-C 2.5 8V Hohnhorst	32+33	2	1:15.556	32:30.367	1:46.984	9	108.35
8	114	Christian Reinhold	Opel Corsa OPC Bielefeld	34+35	1	1:41.480	32:56.291	1:51.135	7	106.93
9	17	Kevin Metzner	VW Scirocco R cup Schönfeld	51+52	3	1:47.016	33:01.827	1:49.906	8	106.63
10	14	Jannik Jakobs	VW Polo Garbsen	21+22	1	-- 15 laps --	31:38.927	1:51.240	8	104.33
11	63	Sven Markert	Renault Clio RS Berlin	21+22	2	9.406	31:48.333	1:51.579	8	103.82
12	177	Ralf Feigenspan	Volkswagen Polo Cup Burgdorf	21+22	3	19.644	31:58.571	1:56.936	2	103.26
13	87	Andreas Schulze	Renault Megane Coach Wolfenbüttel	32+33	3	1:16.107	32:55.034	1:58.612	8	100.31
14	77	Stephan Wiede	Seat Leon SuperCopa Bad Dübren	51+52	4	-- 14 laps --	29:21.123	1:47.042	8	104.99
15	154	Wilfried Lechte	Renault Clio RS 3 Wedemark	21+22	4	2:15.695	31:36.818	1:59.059	9	97.48
16	52	Michael Wilhelmstroop	BMW 2002 Delbrück	11+12	1	2:28.976	31:50.099	2:05.855	8	96.81
17	62	Michael Hammer	Lada Samara VAZ 2108 MTX31 Parthenstein	31	1	2:47.137	32:08.260	2:05.337	7	95.89
18	454	Christoph Meyer	Kröggelhof Bremen	31	2	2:47.250	32:08.373	1:59.107	2	95.89
19	100	Maximilian Karsten	VW Polo Cup Braunschweig	21+22	5	3:42.374	33:03.497	1:54.597	7	93.22
20	26	Björn Freier	Dacia Logan Bad Münder am Deister	31	3	4:04.286	33:25.409	2:10.061	7	92.20
21	133	Maik Kraske	VW Golf V Berlin	51+52	5	-- 13 laps --	24:40.664	1:44.196	9	115.96
22	101	Nicolas Hille	Volkswagen Polo Cup Hannover	21+22	6	6:58.776	31:39.440	1:55.407	7	90.39
23	51	Ehwerdtzow	Renault Clio RS III Cup Albstadt	51+52	6	7:11.327	31:51.991	2:09.732	8	89.80

Schnellste Runde : 1:42.065 in Runde 9 durch nr. 56 : Thomas Lindemann (Porsche)

Aushangzeit

Ergebnisse und Rundenzeiten : www.raceresults.nu

Zeitnahme durch : RSTime by Time Service BV

Rennleiter	Steward	Zeitmessung	
Florian Koziol		Sanne van der Meer - TimeService.nl	
Seite 1 von 2			

Die Ergebnisse sind vorläufig, vorbehaltlich der technischen Nachuntersuchung

ADAC Bordesprint Cup 2015 - Lauf 6

DSMB Reg. Nr 491 / 15

Bordesprint Cup - Rennen 1

25 - 26 October 2015
Oschersleben - 3669 mtr.

Pl.	Nr.	Name	Fahrzeug / Wohnort	Kls	PIK	Diff.	Gesamtzeit	Schnellste	In	Schnitt
24	53	Christian Weisheit	Ford Fiesta Steinheim am Albuch	21+22	7	-- 12 laps --	31:34.238	1:59.424	9	83.67
NICHT GEWERTET IN KLASSE 34+35			Klassifikations Limit (75% von 16 laps) = 12 laps							
DNC	6	Niklas Mackschin	BMW M3 Barsinghausen	34+35	2	4 laps	7:36.943	1:51.884	2	115.62
DNC	165	Wolfgang Tetau	Porsche 996 Hildesheim	34+35	3	4 laps	9:05.977	2:05.293	3	96.76
DNC	41	Marcel Scheele	Seat Supercopa Wunstorf	34+35	4	3 laps	6:37.845	1:53.289	2	99.59
NICHT GEWERTET IN KLASSE 51+52			Klassifikations Limit (75% von 16 laps) = 12 laps							
DNC	57	Andreas Biehr	AUDI 80 STW Gräfenhainichen	51+52	7	1 laps	6:01.293		0	36.55
EX	55	Heiko Fulsche	VW Scirocco R-Cup Klettbach	51+52	8	0 laps			0	

63, 77 - 10 Sekunden Zeitstrafe wegen Fehlstart


55 - Wertungsausschluss wegen verstoss gegen Technik Reglement art. 4.14

Schnellste Runde : 1:42.065 in Runde 9 durch nr. 56 : Thomas Lindemann (Porsche)

Ergebnisse und Rundenzeiten : www.racereults.nu

Zeitnahme durch : RSTime by Time Service BV

Aushangzeit

Rennleiter	Steward	Zeitmessung	
Florian Koziol		Sanne van der Meer - TimeService.nl	
Seite 2 von 2	Die Ergebnisse sind vorläufig, vorbehaltlich der technischen Nachuntersuchung		

ADAC Bördesprint Cup 2015 - Lauf 6

DSMB Reg. Nr 491 / 15

Bördesprint Cup - Rennen 1

25 - 26 October 2015
Oschersleben - 3669 mtr.

Klasse = 11+12

Pl.	Nr.	Name	Fahrzeug / Wohnort	Diff.	Diff	Gesamt zeit	Schnellste	In
1	52	Michael Wilhelmstroop	BMW 2002 Delbrück	-- 14 laps --		31:50.099	2:05.855	8

Klasse = 21+22

Pl.	Nr.	Name	Fahrzeug / Wohnort	Diff.	Diff	Gesamt zeit	Schnellste	In
1	14	Jannik Jakobs	VW Polo Garbsen	-- 15 laps --		31:38.927	1:51.240	8
2	63	Sven Markert	Renault Clio RS Berlin	9.406	9.406	31:48.333	1:51.579	8
3	177	Ralf Feigenspan	Volkswagen Polo Cup Burgdorf	19.644	10.238	31:58.571	1:56.936	2
4	154	Wilfried Lechte	Renault Clio RS 3 Wedemark	-- 14 laps --		31:36.818	1:59.059	9
5	100	Maximilian Karsten	VW Polo Cup Braunschweig	1:26.679	1:26.679	33:03.497	1:54.597	7
6	101	Nicolas Hille	Volkswagen Polo Cup Hannover	-- 13 laps --		31:39.440	1:55.407	7
7	53	Christian Weisheit	Ford Fiesta Steinheim am Albuch	-- 12 laps --		31:34.238	1:59.424	9

Klasse = 31

Pl.	Nr.	Name	Fahrzeug / Wohnort	Diff.	Diff	Gesamt zeit	Schnellste	In
1	62	Michael Hammer	Lada Samara VAZ 2108 MTX Parthenstein	-- 14 laps --		32:08.260	2:05.337	7
2	454	Christoph Meyer	Honda CRX Bremen	0.113	0.113	32:08.373	1:59.107	2
3	26	Björn Freier	Dacia Logan Bad Münden am Deister	1:17.149	1:17.036	33:25.409	2:10.061	7

Klasse = 32+33


Pl.	Nr.	Name	Fahrzeug / Wohnort	Diff.	Diff	Gesamt zeit	Schnellste	In
1	29	Lars Harbeck	BMW E46 Berlin	-- 16 laps --		31:31.305	1:43.130	8
2	82	Ralf Iwan	Opel Kadett-C 2.5 8V Hohnhorst	59.062	59.062	32:30.367	1:46.984	9
3	87	Andreas Schulze	Renault Megane Coach Wolfenbüttel	-- 15 laps --		32:55.034	1:58.612	8

Schnellste Runde : 1:42.065 in Runde 9 durch nr. 56 : Thomas Lindemann (Porsche)

Ergebnisse und Rundenzeiten : www.raceresults.nu

Zeitnahme durch : RSTime by Time Service BV

Aushangzeit

Rennleiter	Steward	Zeitmessung	
Florian Koziol		Sanne van der Meer - TimeService.nl	
Seite 1 von 2	Die Ergebnisse sind vorläufig, vorbehaltlich der technischen Nachuntersuchung		

ADAC Bordesprint Cup 2015 - Lauf 6

DSMB Reg. Nr 491 / 15

Bordesprint Cup - Rennen 1

25 - 26 October 2015
Oschersleben - 3669 mtr.

Klasse = 34+35

Pl.	Nr.	Name	Fahrzeug / Wohnort	Diff.	Diff	Gesamt zeit	Schnellste	In
1	114	Christian Reinhold	Opel Corsa OPC Bielefeld	-- 16 laps --		32:56.291	1:51.135	7
NICHT GEWERTET IN KLASSE 34+35 Klassifikations Limit (75% von 16 laps) = 12 laps								
DNC	6	Niklas Mackschin	BMW M3 Barsinghausen	4 laps		7:36.943	1:51.884	2
DNC	165	Wolfgang Tetau	Porsche 996 Hildesheim	4 laps		9:05.977	2:05.293	3
DNC	41	Marcel Scheele	Seat Supercopa Wunstorf	3 laps		6:37.845	1:53.289	2

Klasse = 51+52

Pl.	Nr.	Name	Fahrzeug / Wohnort	Diff.	Diff	Gesamt zeit	Schnellste	In
1	54	Thomas Fulsche	VW Scirocco R-Cup Klettbach	-- 16 laps --		32:15.130	1:49.979	8
2	72	Jörg Muszczak	Seat Leon Supercopa Stendal	7.255	7.255	32:22.385	1:46.334	8
3	17	Kevin Metzner	VW Scirocco R cup Schönfeld	46.697	39.442	33:01.827	1:49.906	8
4	77	Stephan Wiede	Seat Leon SuperCopa Bad Dübén	-- 14 laps --		29:21.123	1:47.042	8
5	133	Maik Kraske	VW Golf V Berlin	-- 13 laps --		24:40.664	1:44.196	9
6	51	Bettina Nill	Renault Clio RS III Cup Albstadt	7:11.327	7:11.327	31:51.991	2:09.732	8
NICHT GEWERTET IN KLASSE 51+52 Klassifikations Limit (75% von 16 laps) = 12 laps								
DNC	57	Andreas Biehr	AUDI 80 STW Gräfenhainichen	1 laps		6:01.293		0
EX	55	Heiko Fulsche	VW Scirocco R-Cup Klettbach	0 laps				0

Klasse = 53

Pl.	Nr.	Name	Fahrzeug / Wohnort	Diff.	Diff	Gesamt zeit	Schnellste	In
1	139	Dr. Rüdiger Sellmann	Porsche GT3 Cup Sülzetal	-- 16 laps --		31:14.811	1:45.543	9
2	56	Thomas Lindemann	Porsche GT3 R Cup Muldestaussee	1.650	1.650	31:16.461	1:42.065	9
3	138	Tobias Paul	BMW M3 E46 Dresden	12.223	10.573	31:27.034	1:44.723	10

63, 77 - 10 Sekunden Zeitstrafe wegen Fehlstart


55 - Wertungsausschluss wegen verstoss gegen Technik Reglement art. 4.14

Schnellste Runde : 1:42.065 in Runde 9 duch nr. 56 : Thomas Lindemann (Porsche)

Ergebnisse und Rundenzeiten : www.racerresults.nu

Zeitnahme durch : RSTime by Time Service BV

Aushangzeit

Rennleiter	Steward	Zeitmessung	
Florian Koziol		Sanne van der Meer - TimeService.nl	
Seite 2 von 2	Die Ergebnisse sind vorläufig, vorbehaltlich der technischen Nachuntersuchung		

ADAC Bordesprint Cup 2015 - Lauf 6

Bordesprint Cup - Qualifikation 1 Rundezeiten

25 - 26 October 2015
Oschersleben - 3669 mtr.

Nr.	Name / Team Name	1	2	3	4	5	6	7	8	9	10	11	12	13	14	15
6	Niklas Mackschin	1:55.425	1:52.013	1:50.617	1:55.416	6:51.159	1:51.139	1:50.169								
14	Jannik Jakobs	2:12.742	1:57.706	1:56.808	1:59.351	1:55.465	2:19.423									
17	Kevin Metzner	2:05.855	2:05.421	1:56.136	1:56.256	1:54.899	1:53.654	2:08.786	1:59.135	2:10.664						
26	Björn Freier	2:38.692	2:21.593	2:16.136	2:16.386	2:16.089	2:15.305	2:15.362	2:18.135	2:13.788						
29	Lars Harbeck	2:01.265	1:58.769	1:54.501	1:52.282	1:50.965	1:52.632	1:53.100	1:56.940	1:50.126	1:51.557	1:50.411				
41	Marcel Scheele	2:31.234	2:31.331	14:46.063												
51	Bettina Nill	2:42.133	2:11.099	2:08.574	2:08.847	2:10.068	2:17.534	2:02.521	2:07.918	2:05.706						
52	Michael Wilhelmstroop	2:29.609	2:16.955	2:11.959	2:11.550	2:12.402	2:17.328	2:21.492	2:30.781							
53	Christian Weisheit	2:19.189	2:05.044	2:00.904	2:00.261	1:59.404	2:13.762									
54	Thomas Fulsche	2:06.717	1:57.202	1:54.269	1:54.222	1:51.350	1:53.631	1:54.122	1:53.331	1:52.166	1:50.808	1:52.767				
55	Heiko Fulsche	2:04.492	1:53.605	1:53.831	1:55.199	1:51.893	1:53.556	1:52.918	1:54.669	1:51.732	1:51.597	1:51.201				
56	Thomas Lindemann	1:51.847	1:46.521	1:44.526	1:46.773	2:06.038										
57	Andreas Biehr	2:09.951	1:59.541	1:56.456	1:53.417	1:56.097	1:55.257	1:57.790	1:52.457	2:27.561						
62	Michael Hammer	2:26.225	2:17.643	2:12.833	2:07.797	2:07.142	2:13.451	2:11.530	2:05.731	2:30.512						
63	Sven Markert	2:18.751	2:00.131	1:58.423	1:58.290	1:56.334	2:11.776	3:29.029	1:53.796	1:54.971	1:59.604					
72	Jörg Muszczak	2:07.126	1:53.860	1:51.693	1:54.025	1:56.708	1:55.072	1:50.442	1:50.649	1:50.884						
77	Stephan Wiede	2:14.076	6:37.799	1:58.064	1:56.581	1:50.718	1:51.582	1:59.549	1:50.845							
82	Ralf Iwan	2:07.886	2:00.031	1:57.227	2:07.297	1:54.347	5:55.153	1:54.452	2:04.774							
87	Andreas Schulze	2:16.496	2:09.992	2:08.496	2:06.524	2:04.629	2:08.091	2:05.175	2:01.047	2:04.134	2:02.311					
100	Maximilian Karsten	2:29.825	2:03.049	1:59.371	1:58.969	2:15.407	4:01.633	1:56.736	2:07.870							
101	Nicolas Hille	1:57.879	1:57.723	2:03.354	5:14.615	2:04.434	1:56.705	1:55.414	1:54.826							
114	Christian Reinhold	1:56.902	2:02.425	5:12.801	1:58.001	2:00.634	1:51.839	1:52.206	1:52.941							
133	Maik Kraske	2:01.891	1:51.733	2:00.849	4:18.436	1:57.087	1:52.983	1:49.333	1:50.184	2:10.482						
138	Tobias Paul	2:09.339	1:53.245	1:52.499	1:49.795	1:50.032	1:50.663	2:28.096								
139	Dr. Rüdiger Sellmann	2:21.490	6:12.148	1:54.729	2:00.631	1:59.891	1:50.783	1:52.292	1:49.555							
154	Wilfried Lechte	2:27.748	2:06.690	2:01.305	1:58.312	1:57.949	2:12.606	4:50.781	2:02.743							
165	Wolfgang Tetau	2:19.705	2:08.477	2:08.818	2:07.622	2:07.244	2:07.534	2:10.176	2:05.442	2:19.626						
177	Ralf Feigenspan	2:16.351	2:09.763	2:05.926	1:59.967	1:59.711	2:30.760									
201	Tim Werner	2:28.632	2:16.271	2:11.293	2:08.377	2:05.438	2:49.337									
454	Christoph Meyer	2:20.028	2:08.041	2:03.162	2:06.811	2:05.568	1:59.456	2:02.843	2:01.224							